

令和5年度卒業生 学修成果アンケート

実施時期 : 令和6年3月11日

実施方法 : Google Formsを活用したアンケート調査

対象 : 令和5年度卒業生 100人 (看護60人、理学21人、作業19人)

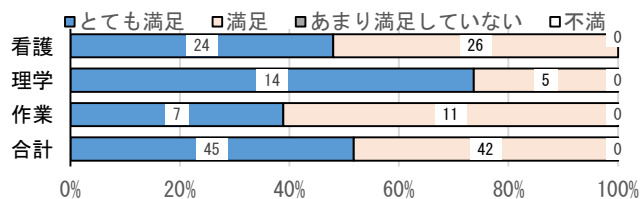
回答状況 : 87人 (看護50人、理学19人、作業18人)

結果概要 : 本学での学修内容に対する満足度や、学科毎に必要な能力の習熟度に関する項目においては、いずれの項目も、満足度や習熟度は高く、90%以上 (とても満足+満足)、(かなり身についた+少し身についた)であった。

主な結果は次のとおり

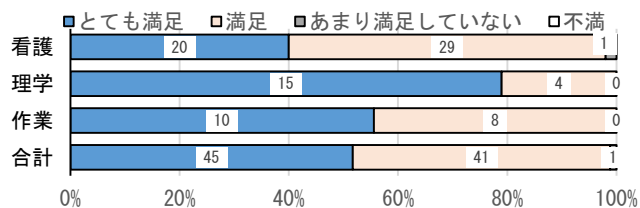
講義・演習の内容

	とても満足	満足	あまり満足していない	不満
看護	24	26	0	0
理学	14	5	0	0
作業	7	11	0	0
合計	45	42	0	0
割合	51.7%	48.3%	0.0%	0.0%



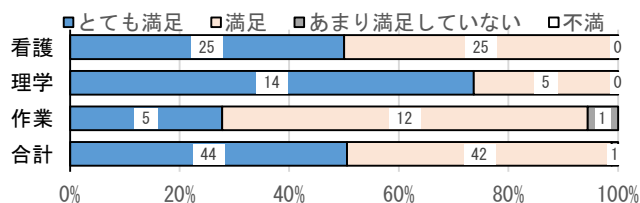
実習の内容

	とても満足	満足	あまり満足していない	不満
看護	20	29	1	0
理学	15	4	0	0
作業	10	8	0	0
合計	45	41	1	0
割合	51.7%	47.1%	1.1%	0.0%



キャンパスの雰囲気

	とても満足	満足	あまり満足していない	不満
看護	25	25	0	0
理学	14	5	0	0
作業	5	12	1	0
合計	44	42	1	0
割合	50.6%	48.3%	1.1%	0.0%

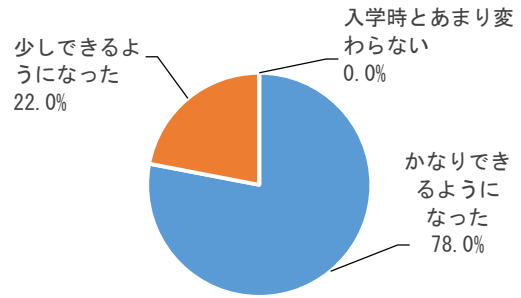


学部生 卒業後アンケート（看護学科） R6.3 実施

回答数 50（回答率：83.3%）

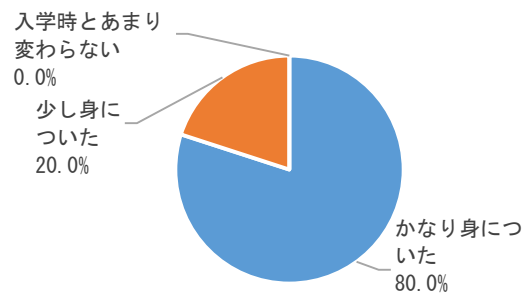
1 あなたは、卒業時を入学時と比べて、人間の尊厳を理解し、倫理観に基づき責任ある行動ができるようになりましたか。

かなりできるようになった	少しできるようになった	入学時とあまり変わらない
39	11	0
78.0%	22.0%	0.0%



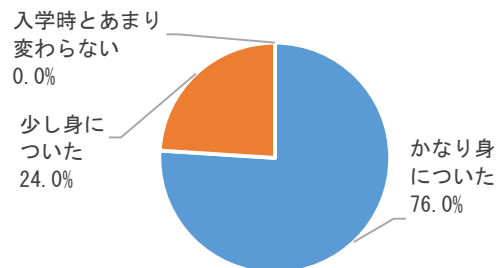
2 あなたは、卒業時を入学時と比べて、多様な知識と看護に求められる専門的スキルを修得し、看護活動に取り組める能力が身につきましたか。

かなり身についた	少し身についた	入学時とあまり変わらない
40	10	0
80.0%	20.0%	0.0%



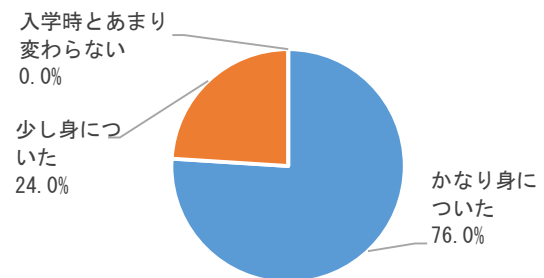
3 あなたは、卒業時を入学時と比べて、医療チームの一員としての役割を果たすために必要なコミュニケーション能力が身につきましたか。

かなり身についた	少し身についた	入学時とあまり変わらない
38	12	0
76.0%	24.0%	0.0%



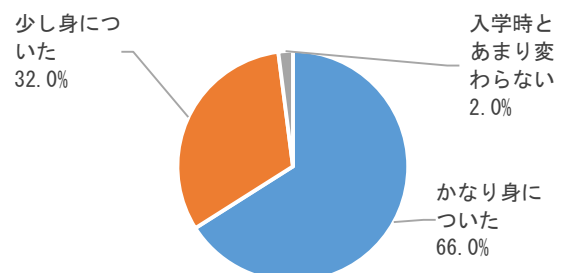
4 あなたは、卒業時を入学時と比べて、知的好奇心をもって、問題をみつけ、考え、解決に向けて継続的に学習する能力が身につきましたか。

かなり身についた	少し身についた	入学時とあまり変わらない
38	12	0
76.0%	24.0%	0.0%



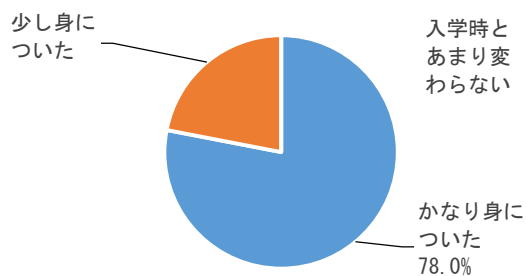
5 あなたは、卒業時を入学時と比べて、多様な文化と価値観を理解し、国際的な視野から、健康問題を捉える能力が身につきましたか。

かなり身についた	少し身についた	入学時とあまり変わらない
33	16	1
66.0%	32.0%	2.0%



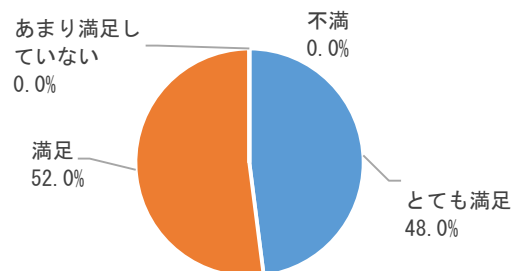
6 あなたは、卒業時を入学時と比べて、地域の保健医療の水準の向上に貢献できる基礎的能力が身につきましたか。

かなり身についた	少し身についた	入学時とあまり変わらない
39	11	0
78.0%	22.0%	0.0%



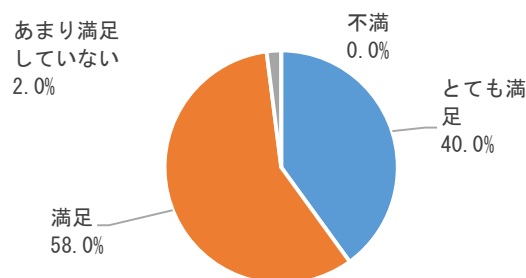
7 講義・演習の内容は満足するものでしたか。

とても満足	満足	あまり満足していない	不満
24	26	0	0
48.0%	52.0%	0.0%	0.0%



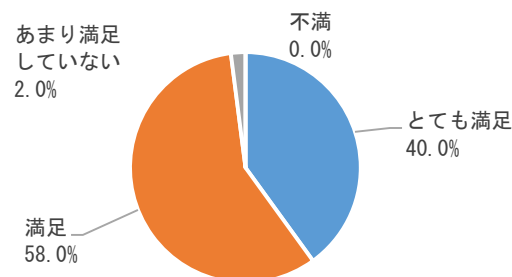
8 講義・演習の時期や時間割は満足するものでしたか。

とても満足	満足	あまり満足していない	不満
20	29	1	0
40.0%	58.0%	2.0%	0.0%



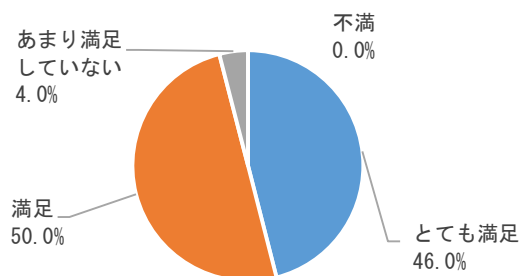
9 実習の内容は満足するものでしたか。

とても満足	満足	あまり満足していない	不満
20	29	1	0
40.0%	58.0%	2.0%	0.0%



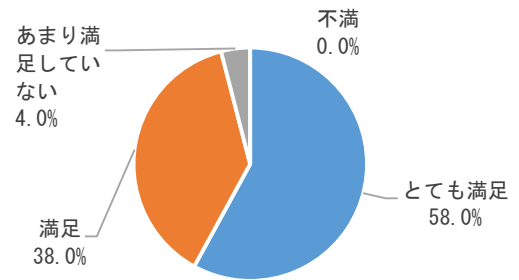
10 実習の時期や場所は満足するものでしたか。

とても満足	満足	あまり満足していない	不満
23	25	2	0
46.0%	50.0%	4.0%	0.0%



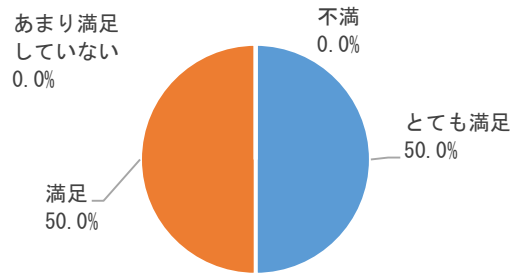
11 教室や実習室の設備は満足するものでしたか。

とても満足	満足	あまり満足していない	不満
29	19	2	0
58.0%	38.0%	4.0%	0.0%



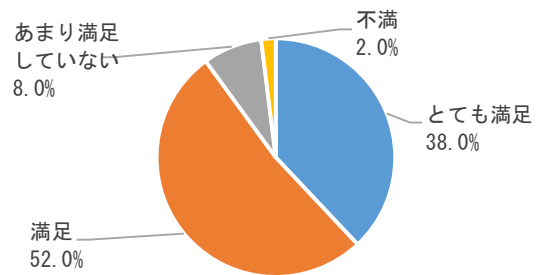
12 キャンパスの雰囲気は満足するものでしたか。

とても満足	満足	あまり満足していない	不満
25	25	0	0
50.0%	50.0%	0.0%	0.0%



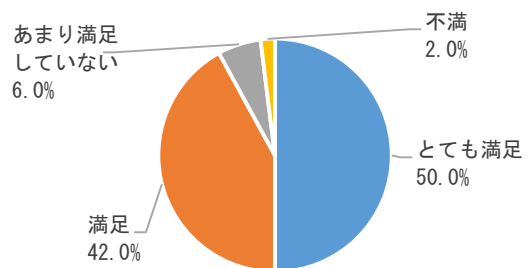
13 キャンパスの周辺の雰囲気は満足するものでしたか。

とても満足	満足	あまり満足していない	不満
19	26	4	1
38.0%	52.0%	8.0%	2.0%



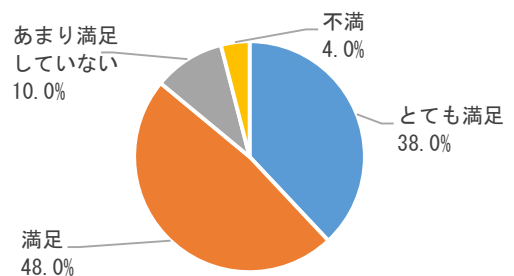
14 図書館の利用しやすさは満足するものでしたか。

とても満足	満足	あまり満足していない	不満
25	21	3	1
50.0%	42.0%	6.0%	2.0%



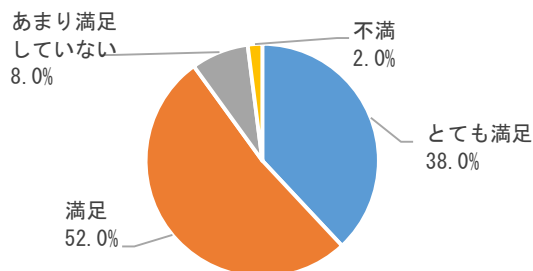
15 学習で困ったときの相談しやすさは満足するものでしたか。

とても満足	満足	あまり満足していない	不満
19	24	5	2
38.0%	48.0%	10.0%	4.0%



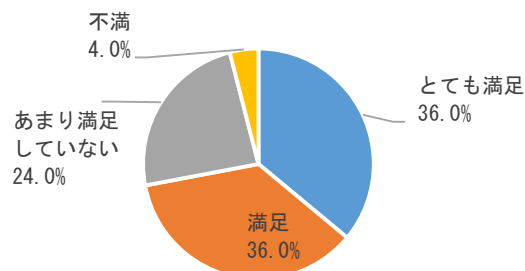
16 学習以外で困ったときの相談しやすさは満足するものでしたか。

とても満足	満足	あまり満足していない	不満
19	26	4	1
38.0%	52.0%	8.0%	2.0%



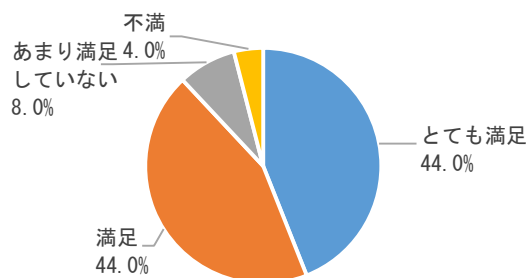
17 国家試験対策は満足するものでしたか。

とても満足	満足	あまり満足していない	不満
18	18	12	2
36.0%	36.0%	24.0%	4.0%



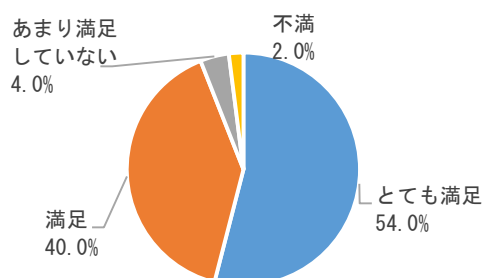
18 就職支援は満足するものでしたか。

とても満足	満足	あまり満足していない	不満
22	22	4	2
44.0%	44.0%	8.0%	4.0%



19 在学中の大学生活全体は満足するものでしたか。

とても満足	満足	あまり満足していない	不満
27	20	2	1
54.0%	40.0%	4.0%	2.0%

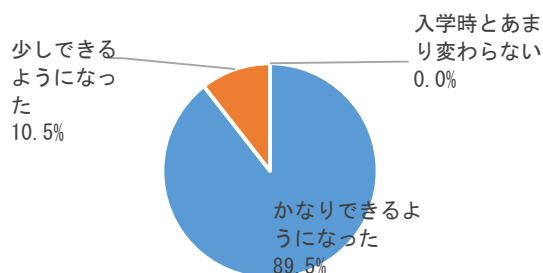


卒業後アンケート（理学療法学科）R6.3 実施

回答数 19（回答率：90.5%）

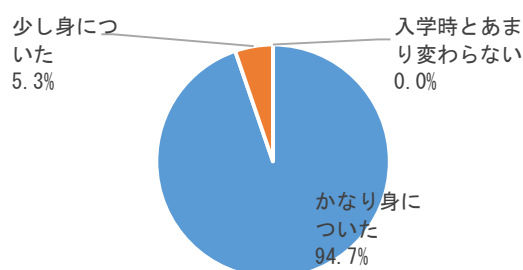
- 1 あなたは、卒業時を入学時と比べて、人間の尊厳を理解し、倫理観に基づき責任ある行動ができるようになりましたか。

かなりできるようになった	少しできるようになった	入学時とあまり変わらない
17	2	0
89.5%	10.5%	0.0%



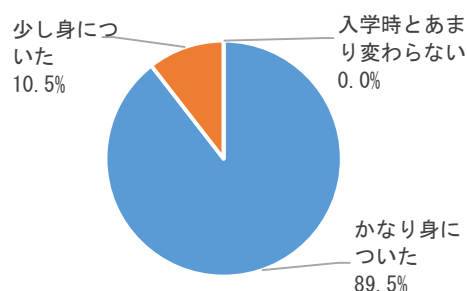
- 2 あなたは、卒業時を入学時と比べて、必要な専門的知識と技術を修得し、人の身体機能上の問題に対して、根拠に基づく論理的思考をもって解決する能力が身につきましたか。

かなり身についた	少し身についた	入学時とあまり変わらない
18	1	0
94.7%	5.3%	0.0%



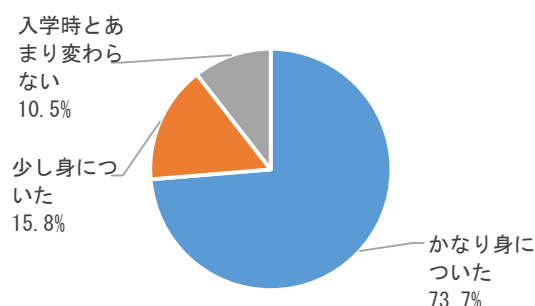
- 3 あなたは、卒業時を入学時と比べて、人を支援する専門職の一員として自己の責任を自覚し、多職種間の信頼関係を構築し、協働する能力が身につきましたか。

かなり身についた	少し身についた	入学時とあまり変わらない
17	2	0
89.5%	10.5%	0.0%



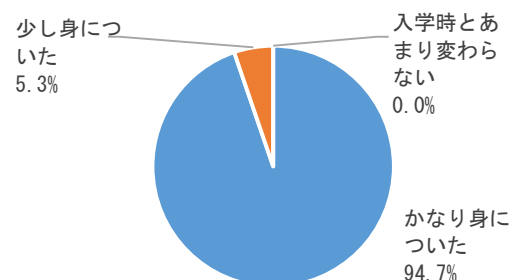
- 4 あなたは、卒業時を入学時と比べて、国際的な広い視野から問題を捉え、解決する意欲と能力が身につきましたか。

かなり身についた	少し身についた	入学時とあまり変わらない
14	3	2
73.7%	15.8%	10.5%



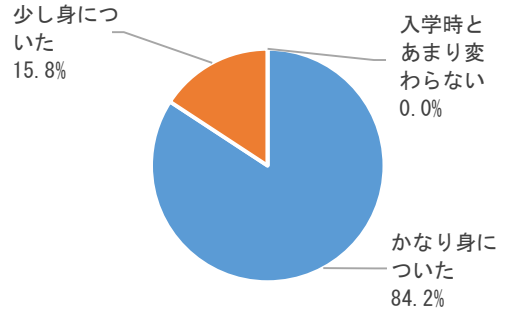
- 5 あなたは、卒業時を入学時と比べて、知識と技術の向上のために、自ら学び、鍛錬する意欲と能力が身につきましたか。

かなり身についた	少し身についた	入学時とあまり変わらない
18	1	0
94.7%	5.3%	0.0%



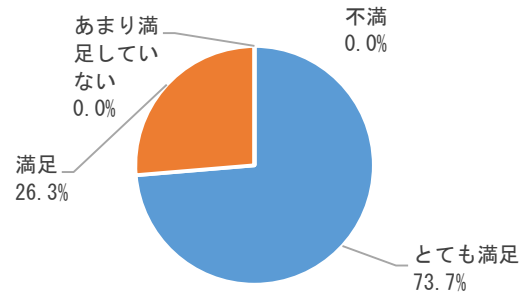
6 あなたは、卒業時を入学時と比べて、医学の進歩と社会システムの複雑化を見据え、自己の専門性を発揮して地域社会に貢献する意欲と能力が身につきましたか。

かなり身についた	少し身についた	入学時とあまり変わらない
16	3	0
84.2%	15.8%	0.0%



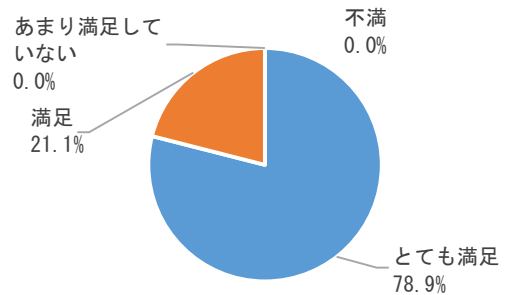
7 講義・演習の内容は満足するものでしたか。

とても満足	満足	あまり満足していない	不満
14	5	0	0
73.7%	26.3%	0.0%	0.0%



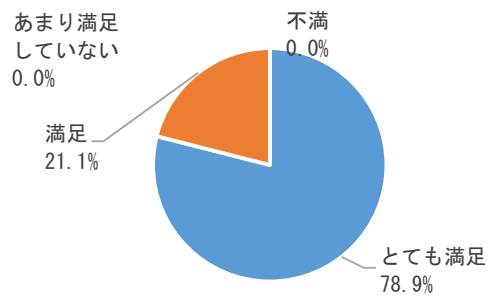
8 講義・演習の時期や時間割は満足するものでしたか。

とても満足	満足	あまり満足していない	不満
15	4	0	0
78.9%	21.1%	0.0%	0.0%



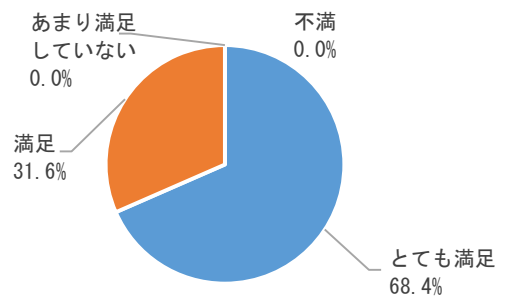
9 実習の内容は満足するものでしたか。

とても満足	満足	あまり満足していない	不満
15	4	0	0
78.9%	21.1%	0.0%	0.0%



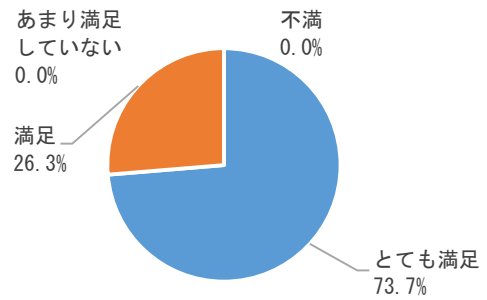
10 実習の時期や場所は満足するものでしたか。

とても満足	満足	あまり満足していない	不満
13	6	0	0
68.4%	31.6%	0.0%	0.0%



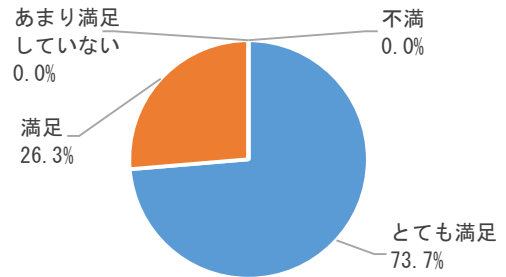
11 教室や実習室の設備は満足するものでしたか。

とても満足	満足	あまり満足していない	不満
14	5	0	0
73.7%	26.3%	0.0%	0.0%



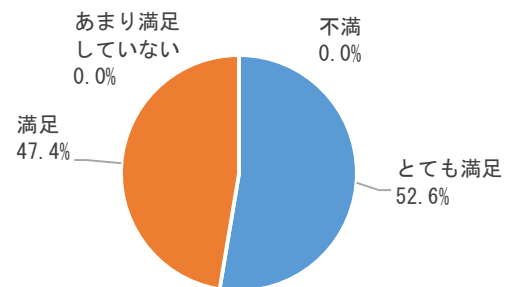
12 キャンパスの雰囲気は満足するものでしたか。

とても満足	満足	あまり満足していない	不満
14	5	0	0
73.7%	26.3%	0.0%	0.0%



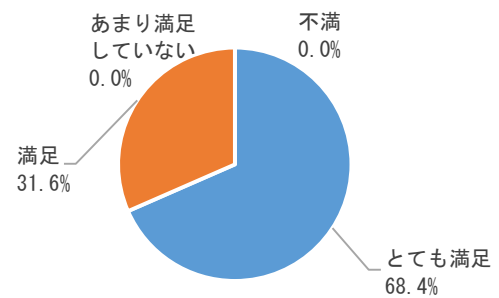
13 キャンパスの周辺の雰囲気は満足するものでしたか。

とても満足	満足	あまり満足していない	不満
10	9	0	0
52.6%	47.4%	0.0%	0.0%



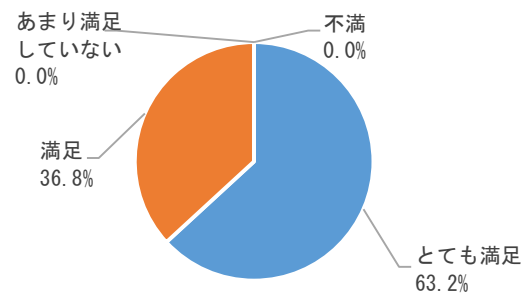
14 図書館の利用しやすさは満足するものでしたか。

とても満足	満足	あまり満足していない	不満
13	6	0	0
68.4%	31.6%	0.0%	0.0%



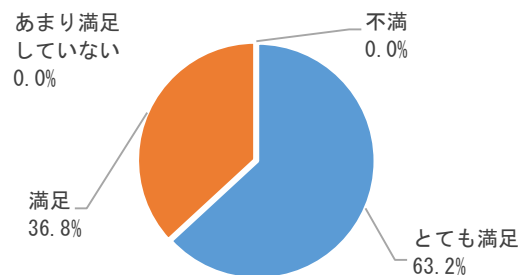
15 学習で困ったときの相談しやすさは満足するものでしたか。

とても満足	満足	あまり満足していない	不満
12	7	0	0
63.2%	36.8%	0.0%	0.0%



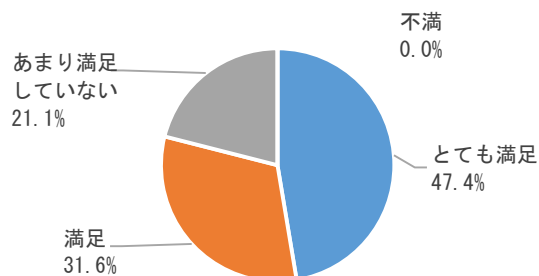
16 学習以外で困ったときの相談しやすさは満足するものでしたか。

とても満足	満足	あまり満足していない	不満
12	7	0	0
63.2%	36.8%	0.0%	0.0%



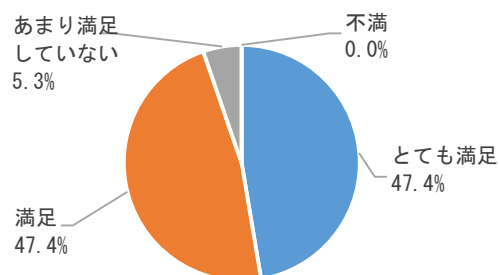
17 国家試験対策は満足するものでしたか。

とても満足	満足	あまり満足していない	不満
9	6	4	0
47.4%	31.6%	21.1%	0.0%



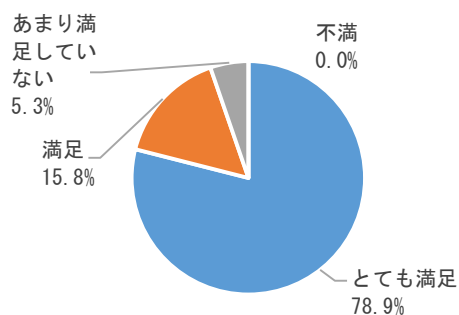
18 就職支援は満足するものでしたか。

とても満足	満足	あまり満足していない	不満
9	9	1	0
47.4%	47.4%	5.3%	0.0%



19 在学中の大学生活全体は満足するものでしたか。

とても満足	満足	あまり満足していない	不満
15	3	1	0
78.9%	15.8%	5.3%	0.0%

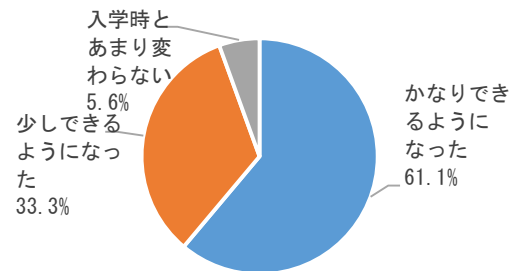


卒業後アンケート（作業療法学科）R6.3 実施

回答数 18（回答率：94.7%）

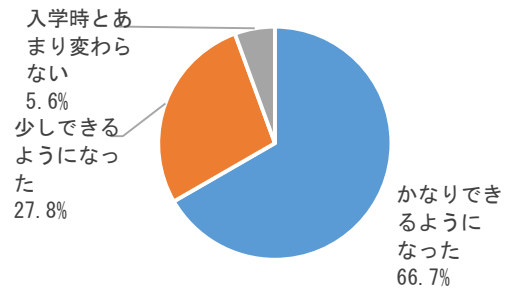
1 あなたは、卒業時を入学時と比べて、対象者をはじめ協働する職種と良好な人間関係を構築することができる人間性豊かなコミュニケーション能力を有し、専門職として責任のある行動ができるようになりましたか。

かなりできるようになった	少しできるようになった	入学時とあまり変わらない
11	6	1
61.1%	33.3%	5.6%



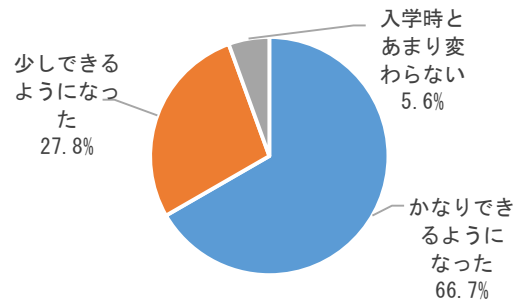
2 あなたは、卒業時を入学時と比べて、人間を身体的・精神的・社会的側面から総合的に理解する専門的な思考法を身に付け、作業療法を医療機関や福祉施設のみならず、対象者が生活する地域の中で実践ができるようになりましたか。

かなりできるようになった	少しできるようになった	入学時とあまり変わらない
12	5	1
66.7%	27.8%	5.6%



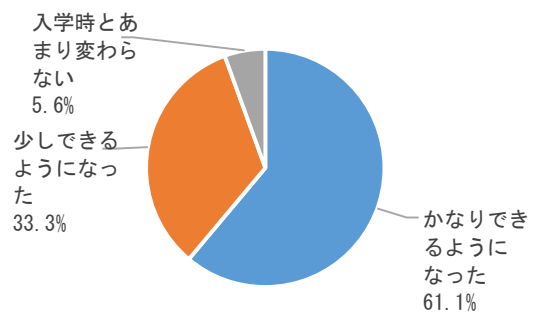
3 あなたは、卒業時を入学時と比べて、対象者の心身機能・活動・参加という生活機能全体を、対象者を取り巻く環境にも目を向けながら、科学的・創造的に思考し探求できるようになりましたか。

かなりできるようになった	少しできるようになった	入学時とあまり変わらない
12	5	1
66.7%	27.8%	5.6%



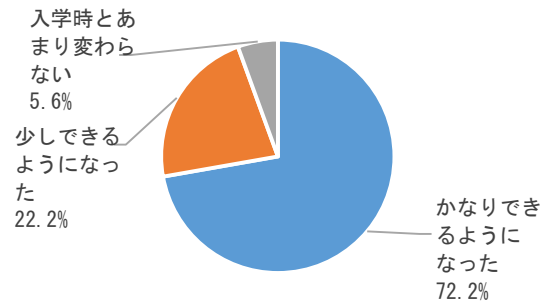
4 あなたは、卒業時を入学時と比べて、多様な価値観や国際化につながる視野を有する専門職として、他の専門職および関わる人々と連携しながら保健・医療・福祉の向上に寄与できるようになりましたか。

かなりできるようになった	少しできるようになった	入学時とあまり変わらない
11	6	1
61.1%	33.3%	5.6%



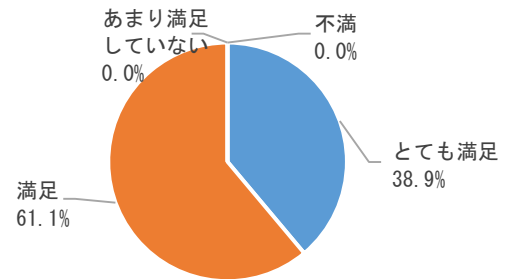
5 あなたは、卒業時を入学時と比べて、対象者の生活を総合的に支える人材として活動ができるようになりましたか。

かなりできるようになった	少しできるようになった	入学時とあまり変わらない
13	4	1
72.2%	22.2%	5.6%



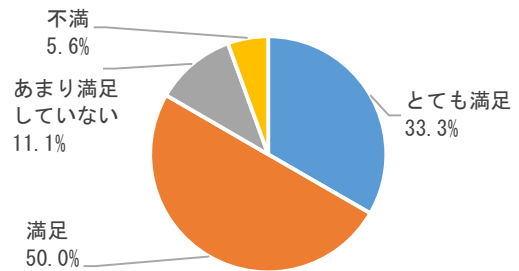
6 講義・演習の内容は満足するものでしたか。

とても満足	満足	あまり満足していない	不満
7	11	0	0
38.9%	61.1%	0.0%	0.0%



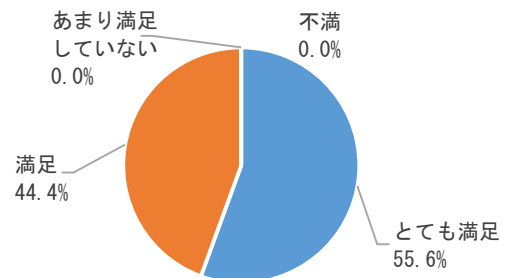
7 講義・演習の時期や時間割は満足するものでしたか。

とても満足	満足	あまり満足していない	不満
6	9	2	1
33.3%	50.0%	11.1%	5.6%



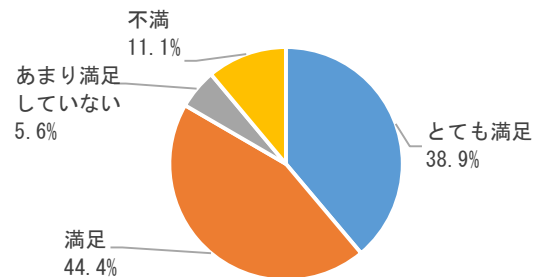
8 実習の内容は満足するものでしたか。

とても満足	満足	あまり満足していない	不満
10	8	0	0
55.6%	44.4%	0.0%	0.0%



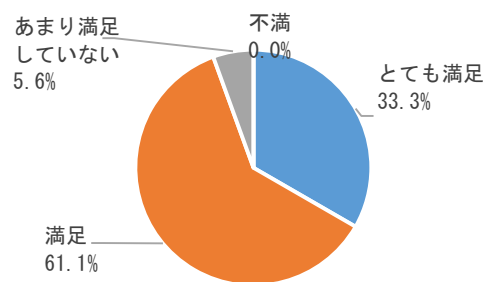
9 実習の時期や場所は満足するものでしたか。

とても満足	満足	あまり満足していない	不満
7	8	1	2
38.9%	44.4%	5.6%	11.1%



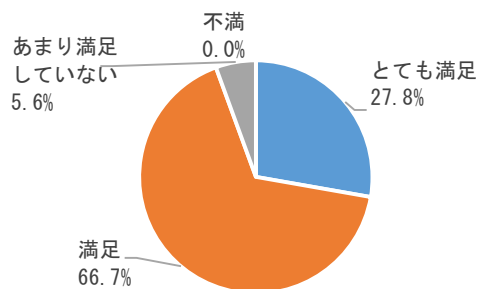
10 教室や実習室の設備は満足するものでしたか。

とても満足	満足	あまり満足していない	不満
6	11	1	0
33.3%	61.1%	5.6%	0.0%



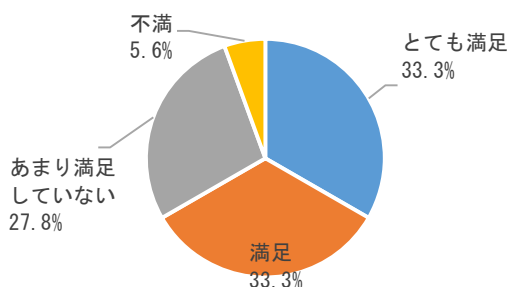
11 キャンパスの雰囲気は満足するものでしたか。

とても満足	満足	あまり満足していない	不満
5	12	1	0
27.8%	66.7%	5.6%	0.0%



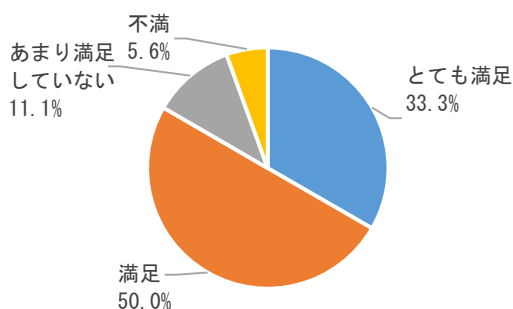
12 キャンパスの周辺の雰囲気は満足するものでしたか。

とても満足	満足	あまり満足していない	不満
6	6	5	1
33.3%	33.3%	27.8%	5.6%



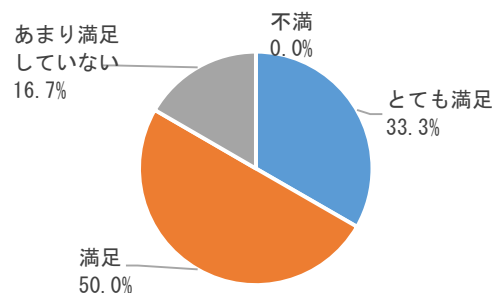
13 図書館の利用しやすさは満足するものでしたか。

とても満足	満足	あまり満足していない	不満
6	9	2	1
33.3%	50.0%	11.1%	5.6%



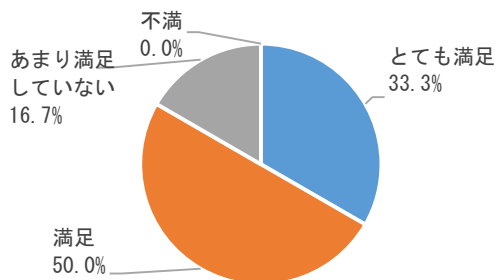
14 学習で困ったときの相談しやすさは満足するものでしたか。

とても満足	満足	あまり満足していない	不満
6	9	3	0
33.3%	50.0%	16.7%	0.0%



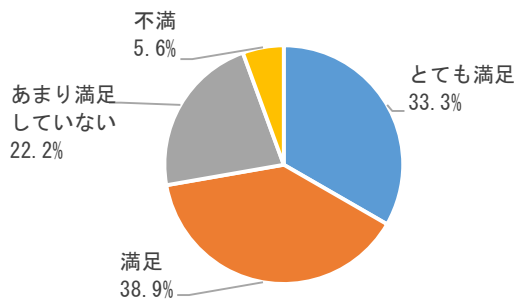
15 学習以外で困ったときの相談しやすさは満足するものでしたか。

とても満足	満足	あまり満足していない	不満
6	9	3	0
33.3%	50.0%	16.7%	0.0%



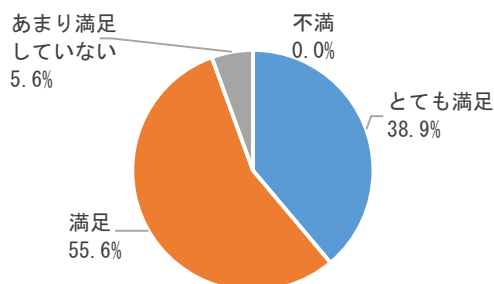
16 国家試験対策は満足するものでしたか。

とても満足	満足	あまり満足していない	不満
6	7	4	1
33.3%	38.9%	16.7%	0.0%



17 就職支援は満足するものでしたか。

とても満足	満足	あまり満足していない	不満
7	10	1	0
38.9%	55.6%	5.6%	0.0%



18 在学中の大学生活全体は満足するものでしたか。

とても満足	満足	あまり満足していない	不満
8	9	1	0
44.4%	50.0%	5.6%	0.0%

